

Doctorat : en France de jeunes docteurs et des inscrits plus internationaux qu'ailleurs dans le monde

News Tank Éducation & Recherche -
Paris - Actualité n°390829 - Publié le 12/03/2025 à 17:46

Imprimé par Xavier Teissedre - abonné #13929 - le 14/03/2025 à 08:43



© Freepik

« En France, 16 400 étudiants ont entamé un doctorat en 2021, tandis que 809 900 entrent en étude supérieure en 2016, toutes filières confondues. L'indicateur d'attractivité du doctorat français s'établit donc à 2 % des inscrits en études supérieures, un chiffre faible comparé à l'ensemble des pays de l'UE (Union européenne) ou de l'OCDE (Organisation de coopération et de développement économiques) : respectivement 3,7 et 2,8 en moyenne », indique une note d'information du Sies (Sous-direction des systèmes d'information et des études statistiques) intitulée « Comparaisons internationales sur le doctorat : l'attractivité française avérée », publiée le 11/03/2025.

La Croatie dispose du ratio le plus élevé avec 13,3 % des étudiants entrant en étude supérieure en 2016 qui font un doctorat en 2021. Le Portugal affiche un ratio de 8,4 % et l'Allemagne de 5,2 %.

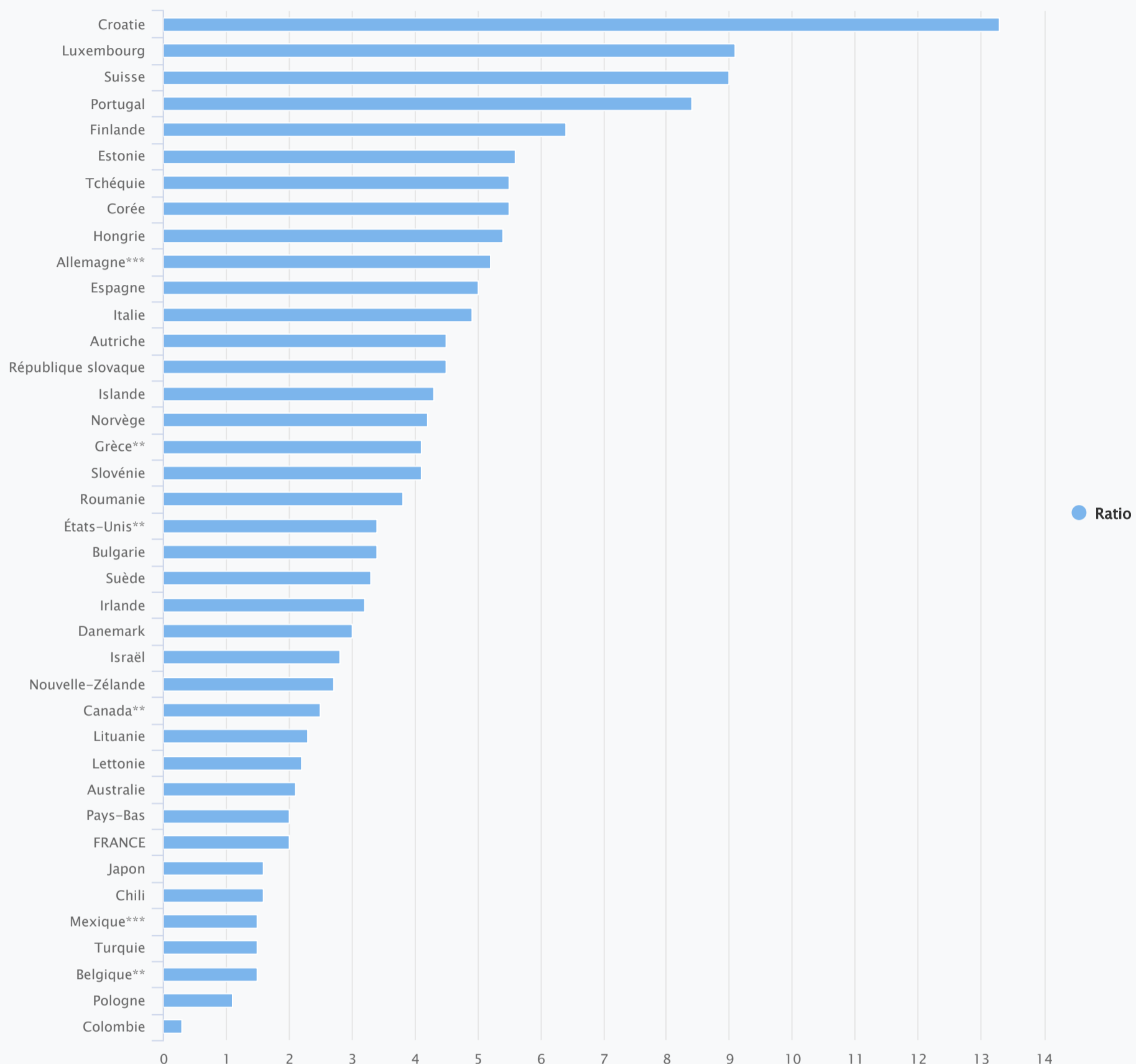
Les diplômés d'un doctorat en France figurent parmi les plus jeunes. L'âge moyen de diplomation d'un doctorant en France s'établit à 31,6 ans. À l'inverse, les pays qui affichent les moyennes d'âge les plus élevées sont le Costa Rica (48,6), la Colombie (41,7) et la Bulgarie (40,5).

La France accueille une grande part de doctorants étrangers mobiles. Ils représentent 38 % des inscrits en 2020-2021, alors que la moyenne dans l'Union européenne s'établit à 25 %. La Grèce, la Colombie et la Roumanie accueillent à l'inverse peu de doctorants internationaux. Ils représentent respectivement, 2 %, 2 % et 4 % des effectifs totaux.

Au Danemark et en Suède, la part des doctorants inscrits dans le domaine de la santé et de la protection sociale est élevée par rapport aux autres pays : respectivement 35,2 % et 34,8 %. Au contraire, en France, le taux de doctorants dans ce secteur est assez faible (4,5 %).

Ratio de primo-inscrits dans la population

Ratio de nouveaux entrants en doctorat en 2021 sur la population totale d'étudiants de 2016



Note : * et autres diplômes relevant de la Cite-8

** 2021 estimé

*** Données d'entrées dans le supérieur redressées de sauts statistiques

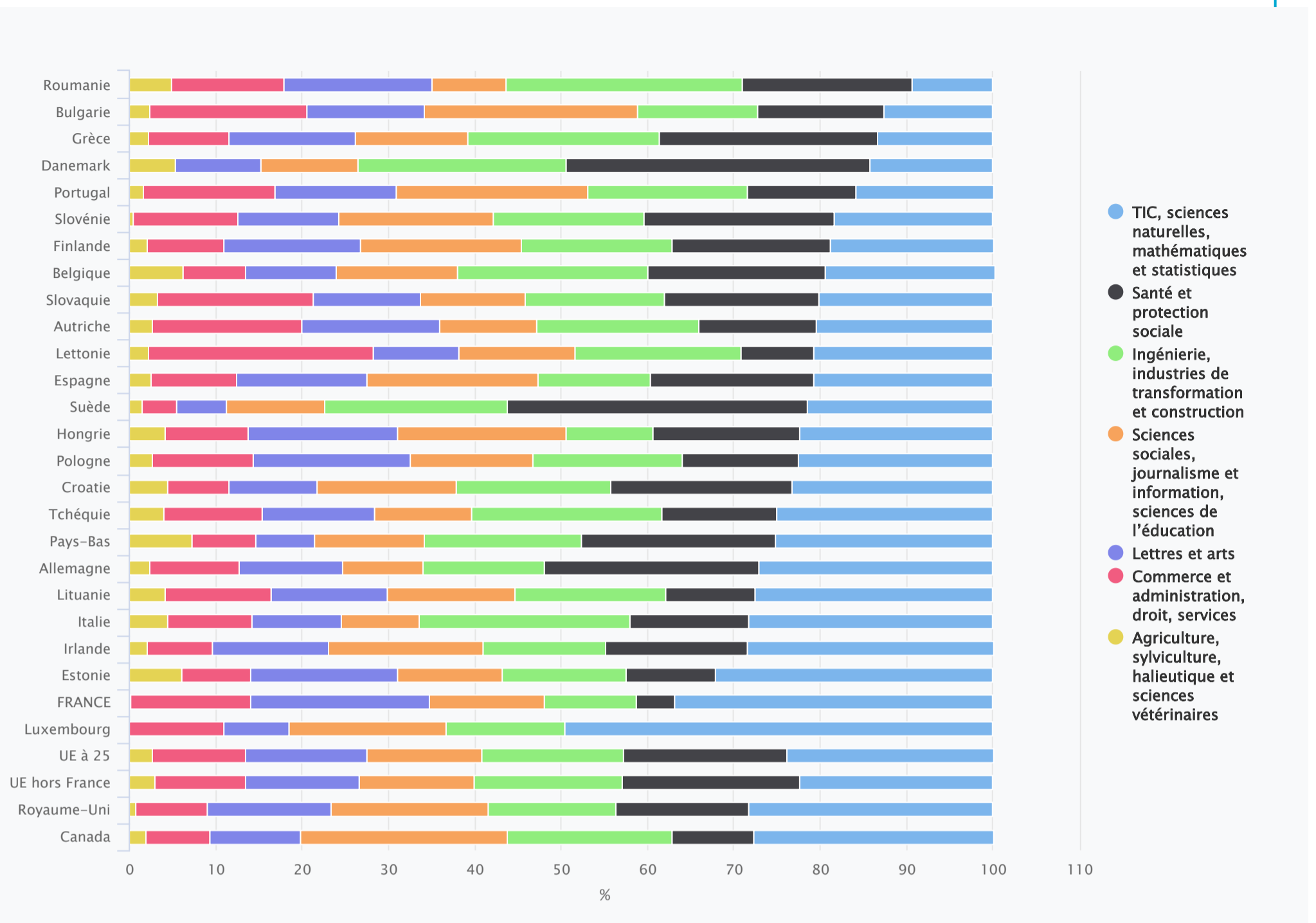
Source(s) : Note d'information du Sies

La répartition des doctorants inscrits en 2021 selon le domaine de formation

Au Luxembourg, un doctorant sur deux est inscrit en thèse dans le domaine des TIC (Technologies de l'information et de la communication), sciences naturelles, mathématiques et statistiques. La France est ensuite le second pays avec 36,8 % des doctorants inscrits dans ce secteur.

Concernant les sciences sociales, le journalisme et l'information et les sciences de l'éducation, la Bulgarie se place en tête avec 24,7 % des doctorants inscrits dans ce domaine en 2020-2021. Le Canada (23,9 %) et le Portugal (22,2 %) suivent.

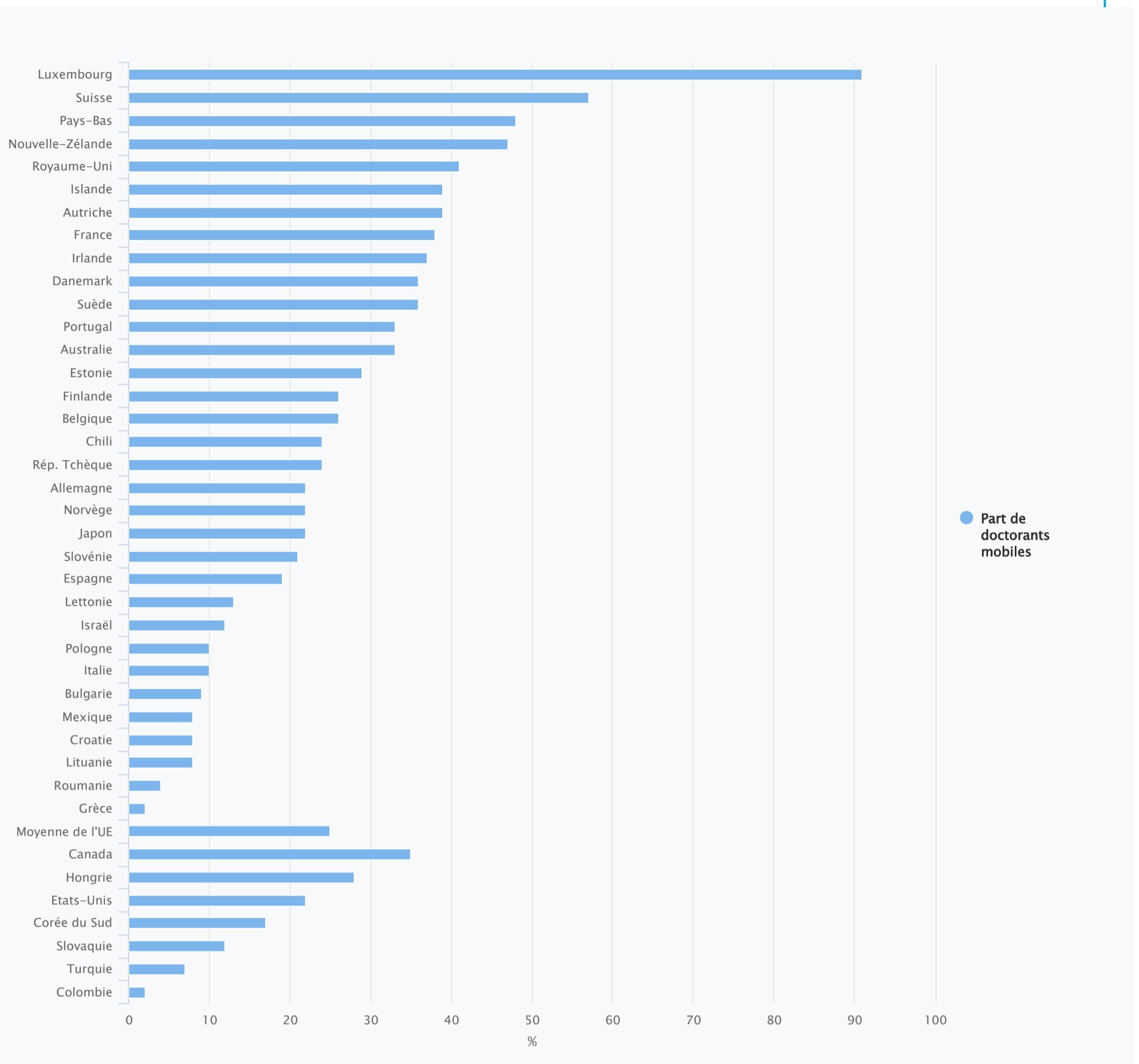
Répartition des doctorants selon les grands domaines de formation en 2020-21



La part des doctorants étrangers dans chaque pays

La part de doctorants étrangers parmi l'ensemble des doctorants est élevée au Luxembourg. 91 % sont des doctorants internationaux. La Suisse affiche un taux de 57 %, et les Pays-Bas 48 %.

Part des doctorants étrangers mobiles (2020-2021) dans les pays de l'OCDE



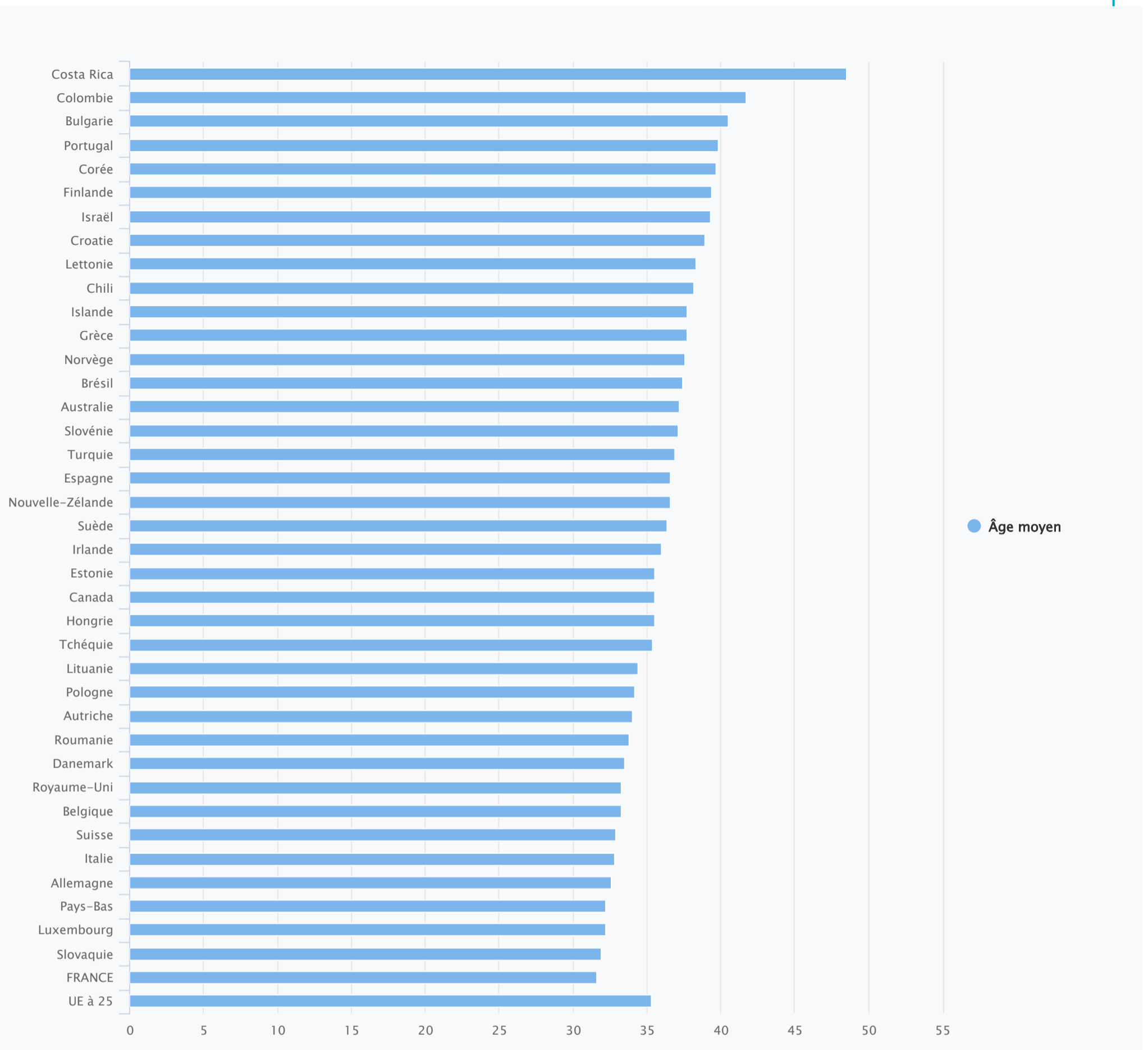
Le profil des docteurs

Âge moyen des diplômés de doctorat

Le Sies évoque deux explications à cette moyenne d'âge basse en France :

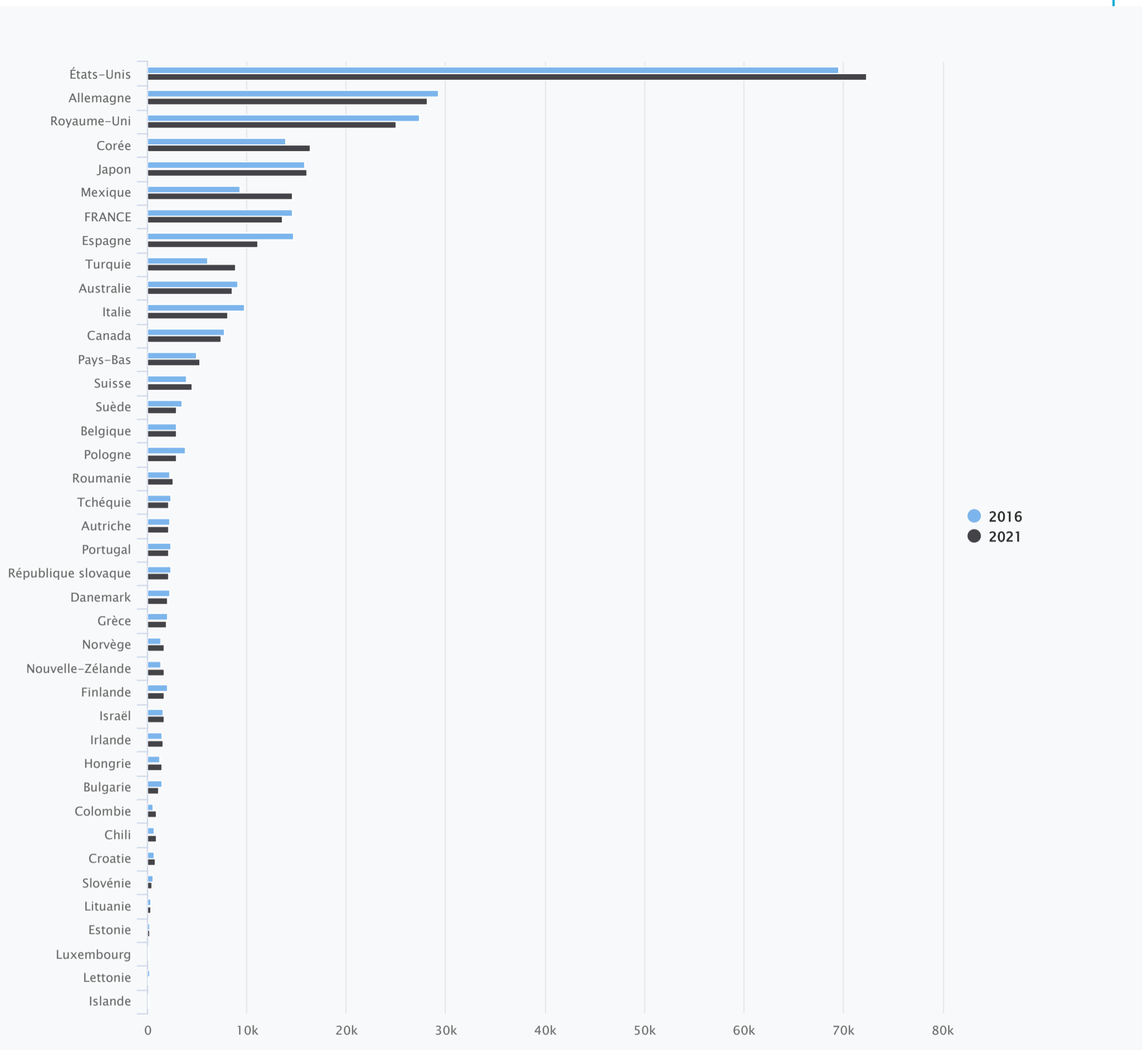
- « D'une part, les parcours linéaires (formation sans interruption puis carrière professionnelle) sont encore privilégiés dans le pays, les années de césure étant encore peu pratiquées.
- D'autre part, la France présente de très faibles effectifs de doctorants en santé, alors que ces doctorants sont habituellement diplômés plus tard que dans les autres disciplines : par effet de structure, l'âge moyen à l'obtention du doctorat s'en trouve ainsi plus bas que dans les autres pays. »

Âge moyen des diplômés du doctorat en 2021 dans les pays de l'OCDE



Nombre de diplômés du doctorat durant l'année 2016 et l'année 2021

Effectifs des docteurs diplômés dans les pays de l'OCDE et de l'UE en 2016 et 2021



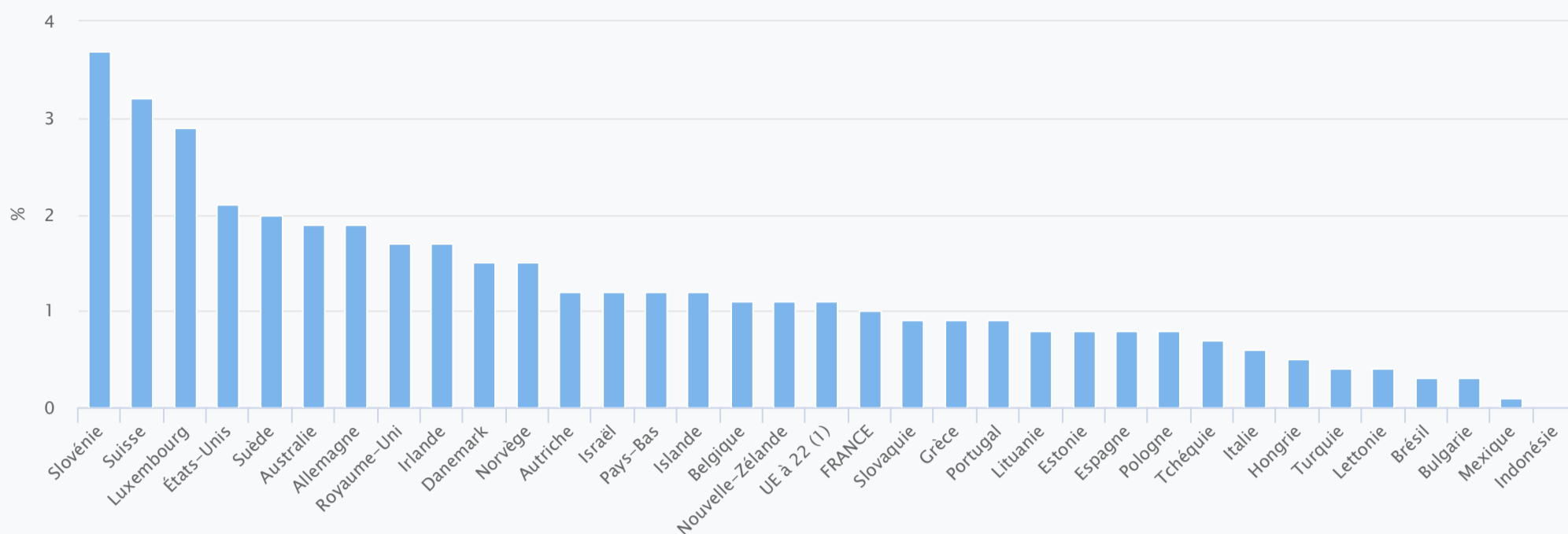
Part de la population qui dispose d'un doctorat

En France, 1 % des adultes âgés de 25 à 64 ans sont titulaires d'un doctorat. C'est 0,8 % des femmes de cette tranche d'âge, et 1,2 % des hommes.

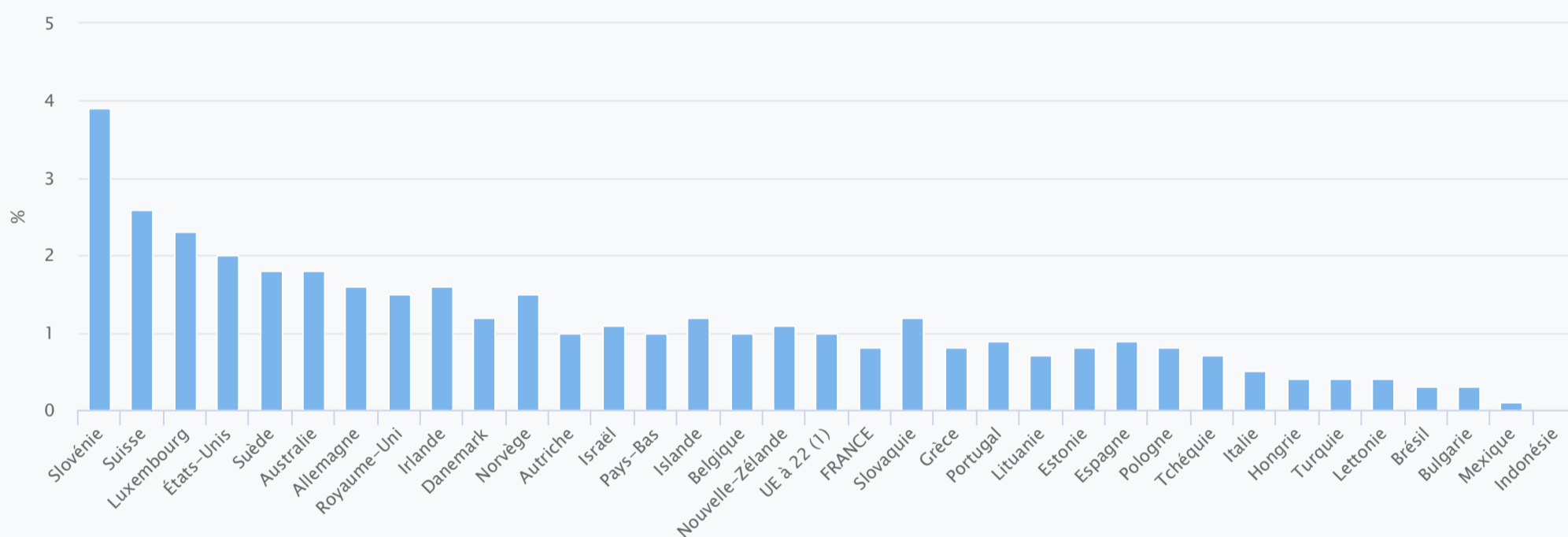
La moyenne de l'UE, tout genre confondu, s'établit à 1,1 %. Avec 3,8 %, la Slovénie fait partie des pays avec la part d'adultes diplômés d'un doctorat la plus élevée. Elle est suivie de la Suisse (3,2 %), du Luxembourg (2,9 %) et des États-Unis (2,1 %).

Part des titulaires d'un doctorat dans la population des pays de l'OCDE

Part des adultes âgés de 25 à 64 ans titulaires d'un doctorat



Part des femmes âgées de 25 à 64 ans titulaires d'un doctorat



Part des hommes âgés de 25 à 64 ans titulaire d'un doctorat

